

**UCHWAŁA NR XXIII.27.2020
RADY POWIATU W OPATOWIE**

z dnia 27 maja 2020 r.

**w sprawie rozpatrzenia informacji Komendanta Powiatowego Państwowej Straży Pożarnej w Opatowie
o stanie bezpieczeństwa ochrony przeciwpożarowej i zagrożeniach pożarowych powiatu opatowskiego za
2019 rok**

Na podstawie art. 4 ust. 1 pkt 16 i art. 12 pkt 11 ustawy z dnia 5 czerwca 1998 r. o samorządzie powiatowym (Dz. U. z 2019 r. poz. 511, 1571 i 1815) oraz art. 14 ust. 1 ustawy z dnia 24 sierpnia 1991 r. o Państwowej Straży Pożarnej (Dz. U. z 2019 r. poz. 1499 i 1726), uchwala się, co następuje:

§ 1. 1. Przyjmuje się informację Komendanta Powiatowego Państwowej Straży Pożarnej w Opatowie o stanie bezpieczeństwa ochrony przeciwpożarowej i zagrożeniach pożarowych powiatu opatowskiego za 2019 rok.

2. Informacja, o której mowa w ust. 1, stanowi załącznik do niniejszej uchwały.

§ 2. Wykonanie uchwały powierza się Zarządowi Powiatu w Opatowie.

§ 3. Uchwała wchodzi w życie z dniem podjęcia.

Przewodniczący Rady Powiatu
w Opatowie


Wacław Rodek

Załącznik do uchwały Nr XXIII.27.2020
Rady Powiatu w Opatowie
z dnia 27 maja 2020 r.
Załącznik1.pdf

Informacja Komendanta Powiatowego Państwowej Straży Pożarnej w Opatowie o stanie bezpieczeństwa ochrony przeciwpożarowej i zagrożeniach pożarowych powiatu opatowskiego za 2019 rok



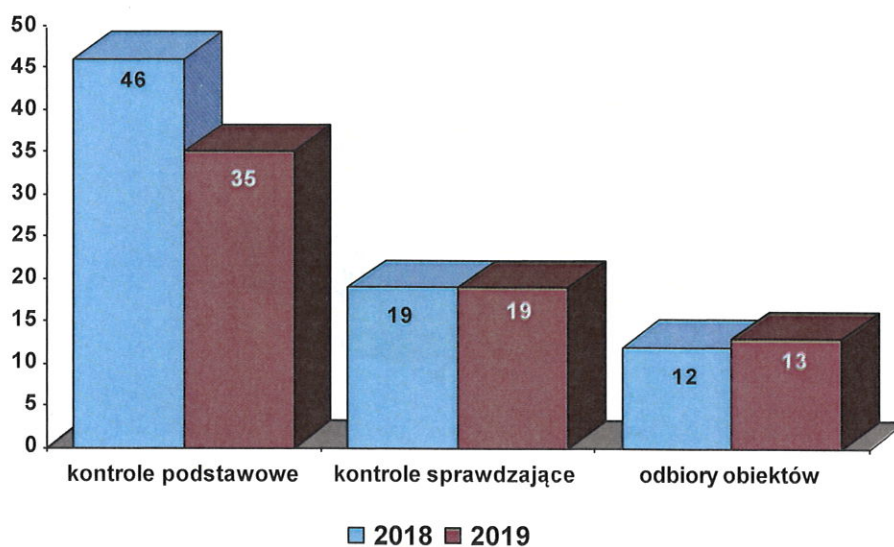
INFORMACJA

KOMENDY POWIATOWEJ
PAŃSTWOWEJ STRAŻY POŻARNEJ
W OPATOWIE

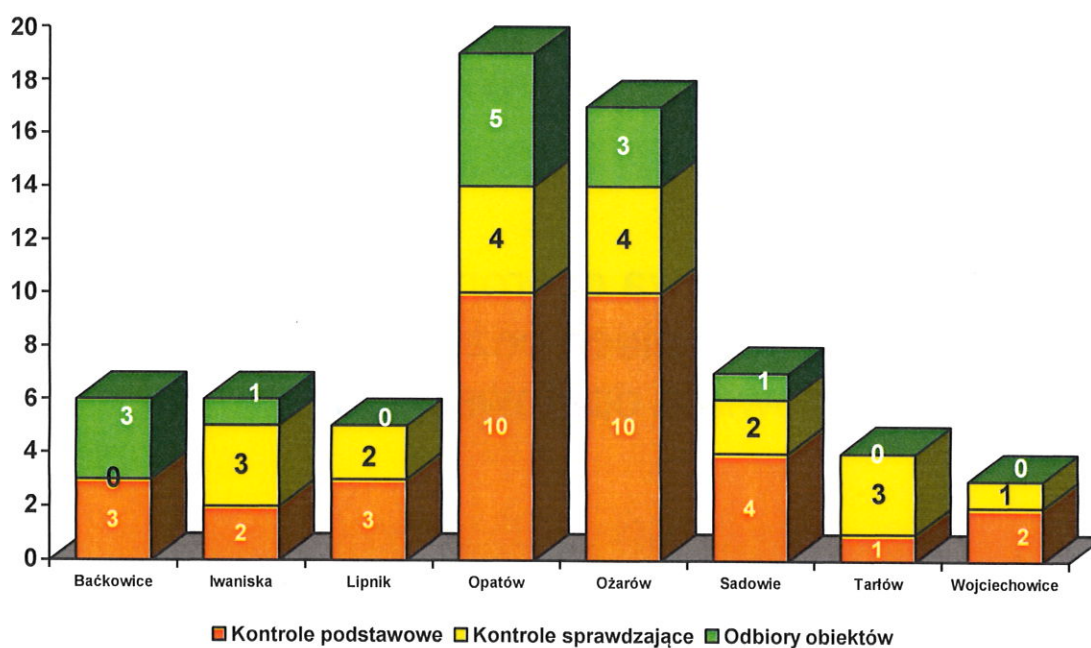
o stanie bezpieczeństwa ochrony przeciwpożarowej
i zagrożeniach pożarowych
powiatu opatowskiego

I. Działalność kontrolno – rozpoznawcza

W 2019 r. strażacy z Komendy Powiatowej Państwowej Straży Pożarnej w Opatowie realizując zadania nadzoru nad przestrzeganiem przepisów przeciwpożarowych przeprowadzili 67 kontroli, w tym: 35 podstawowych, 19 sprawdzających oraz 13 w związku z odbiorami technicznymi obiektów.

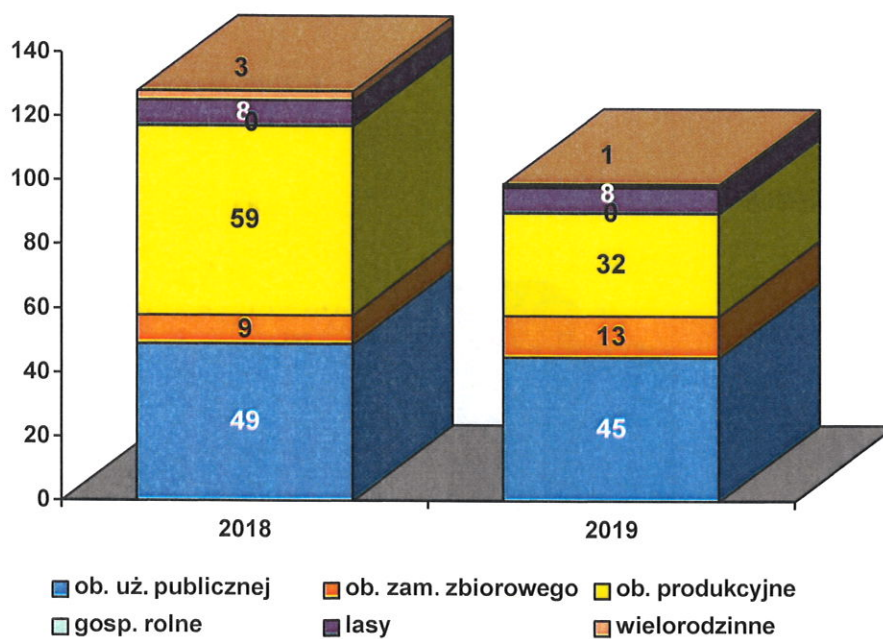


Średnia ilość kontroli na gminę wynosi 8,4. Najwięcej spośród 67 kontroli przeprowadzono na terenie Miasta i Gminy Opatów 19, Miasta i Gminy Ożarów 17, zaś najmniej na terenie gminy Wojciechowice – 3.



Działania kontrolne prowadzono w:

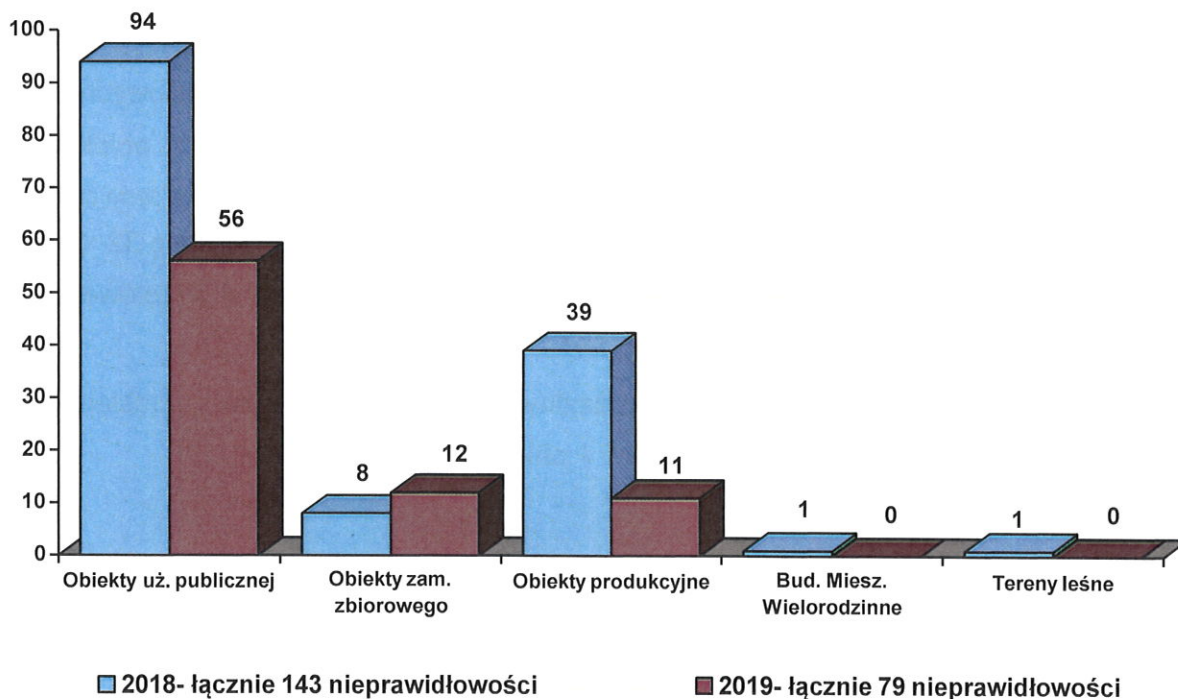
- obiektach użyteczności publicznej - 44 kontrole (w tym 20 podstawowych, 17 sprawdzających i 7 odbiorowych), w czasie których skontrolowano 45 obiektów,
- obiektach zamieszkania zbiorowego - 7 kontroli (w tym 5 podstawowych, 1 sprawdzająca i 1 odbiorowa), w czasie których skontrolowano 13 obiektów,
- obiektach produkcyjnych i magazynowych 12 kontroli (w tym 7 podstawowych, 1 sprawdzająca oraz 4 odbiorowe), w czasie których skontrolowano 32 obiekty,
- lasach - 3 kontrole obszarów leśnych - w czasie których skontrolowano 8 obiektów,
- budynkach mieszkalnych wielorodzinnych – 1 kontrola (w tym 1 podstawowa)
– w czasie których skontrolowano 1 obiekt.



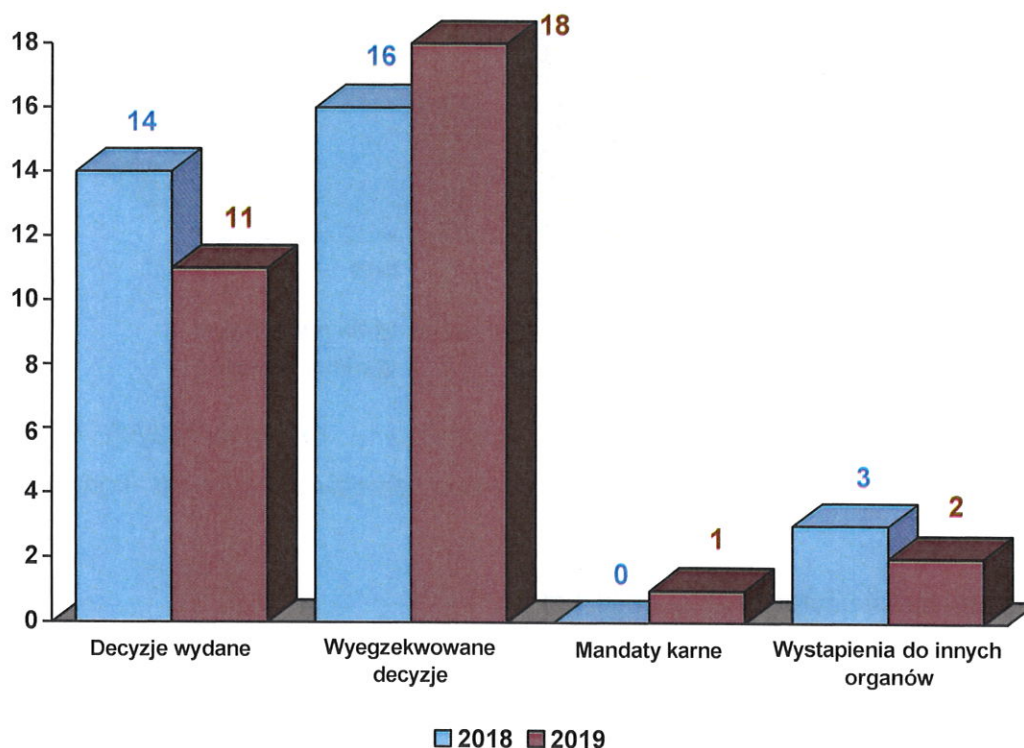
Podczas prowadzonych czynności kontrolno – rozpoznawczych stwierdzono ogółem 79 nieprawidłowości w zabezpieczeniu przeciwpożarowym kontrolowanych obiektów, w tym:

- 56 w obiektach użyteczności publicznej,
- 12 w obiektach zamieszkania zbiorowego,
- 11 w obiektach produkcyjnych i magazynowych,
- 0 w obiektach mieszkalnych wielorodzinnych,
- 0 w lasach.

Średnio na jedną kontrolę (w tym również kontrolę sprawdzającą i odbiorową) przypada 1,2 nieprawidłowości.



Działania pokontrolne



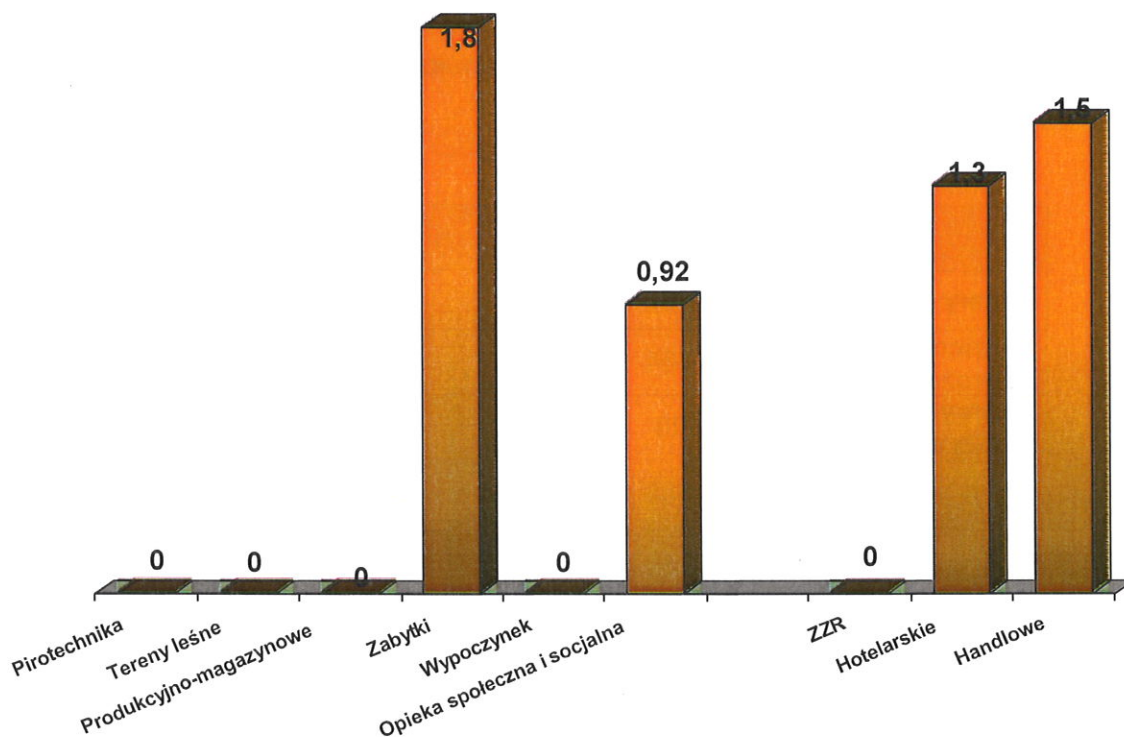
W wyniku działań Komendy Powiatowej Państwowej Straży Pożarnej w Opatowie wyegzekwowano 18 decyzji administracyjnych. W celu usunięcia stwierdzonych podczas kontroli uchybień przeprowadzono postępowania pokontrolne, w wyniku których:

- wydano 11 decyzji administracyjnych nakazujących usunięcie uchybień,
- 1 raz zastosowano postępowanie mandatowe,
- 2 razy występowało do innych organów.

Oceny branżowe

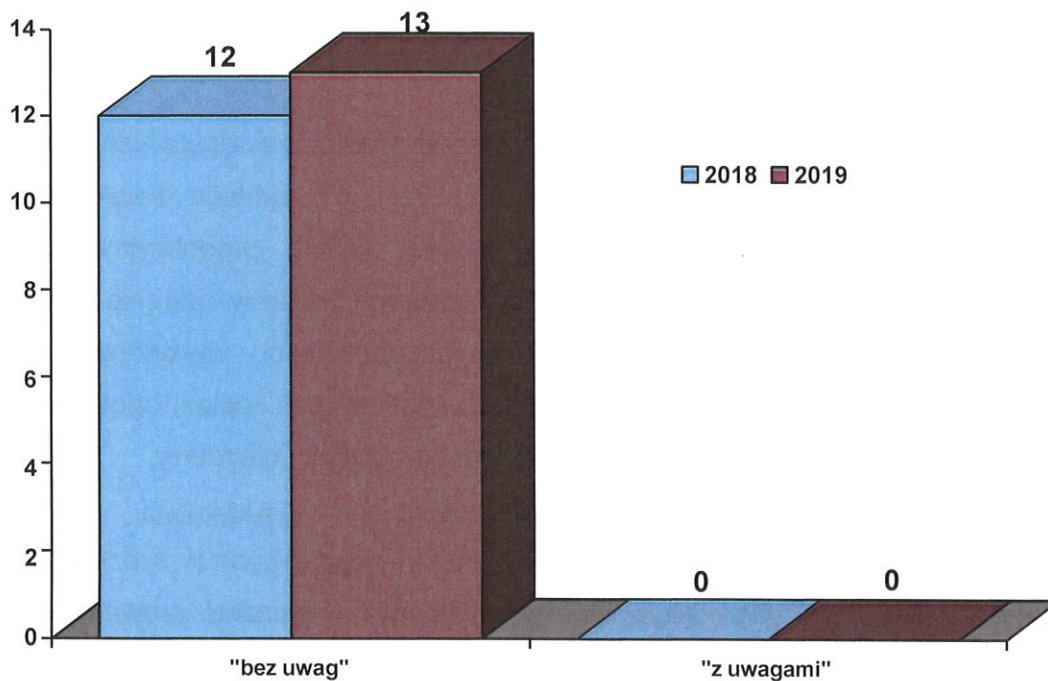
W 2019 roku dokonano ocen stanu bezpieczeństwa w następujących grupach obiektów: ze środkami pirotechnicznymi, terenów leśnych, zakładu zwiększonego ryzyka wystąpienia poważnej awarii przemysłowej (ZZR), produkcyjnych oraz magazynowych, w których na przestrzeni lat dokonywano zmian w zakresie sposobu użytkowania, w obiektach zabytkowych w szczególności wykonanych z wykorzystaniem materiałów palnych, hotelarskich, handlowych, opieki społecznej i socjalnej oraz przeznaczonych do letniego wypoczynku dzieci i młodzieży.

Najgorzej spośród kontrolowanych grup obiektów przedstawia się stan bezpieczeństwa pożarowego w obiektach w obiektach zabytkowych w szczególności wykonanych z wykorzystaniem materiałów palnych, gdzie w czasie prowadzonych działań kontrolnych stwierdzono łącznie 22 nieprawidłowości (w 7 na 12 kontrolowanych obiektów). W celu usunięcia stwierdzonych uchybień wydano stosowne decyzje administracyjne. Ilość usterek w stosunku do ilości skontrolowanych obiektów przedstawia wykres:



Odbiory obiektów

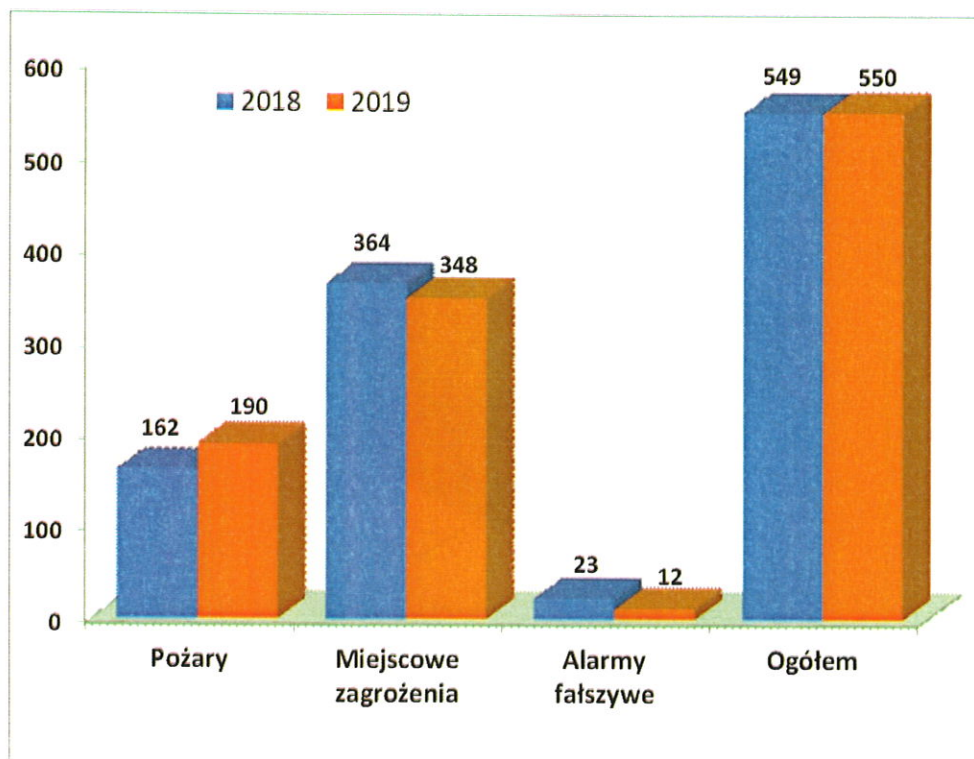
W analizowanym okresie przeprowadzono również 13 czynności kontrolno - rozpoznawczych w obiektach przekazywanych do eksploatacji.



II. Sytuacja pożarowo – zdarzeniowa

Statystyka zdarzeń ogółem w porównaniu analogicznych okresów w latach 2018 i 2019.

	2018	2019
Požary	162	190
Miejscowe Zagrożenia	364	348
Alarmy Falszywe	23	12
Ogółem	549	550



W analizowanym okresie nastąpił wzrost ilości zdarzeń z **549** w 2018 roku do **550** w roku 2019. Wzrost nastąpił w grupie pożarów ze **162** w roku 2018 do **190** w roku 2019, natomiast spadek miejscowych zagrożeń z **364** w roku 2018 do **348** w roku 2019 oraz spadek alarmów fałszywych z **23** w roku 2018 do **12** w roku 2019.

W na ogólną ilość **550** zdarzeń, które wymagały interwencji jednostek straży pożarnych złożyły się działania przy:

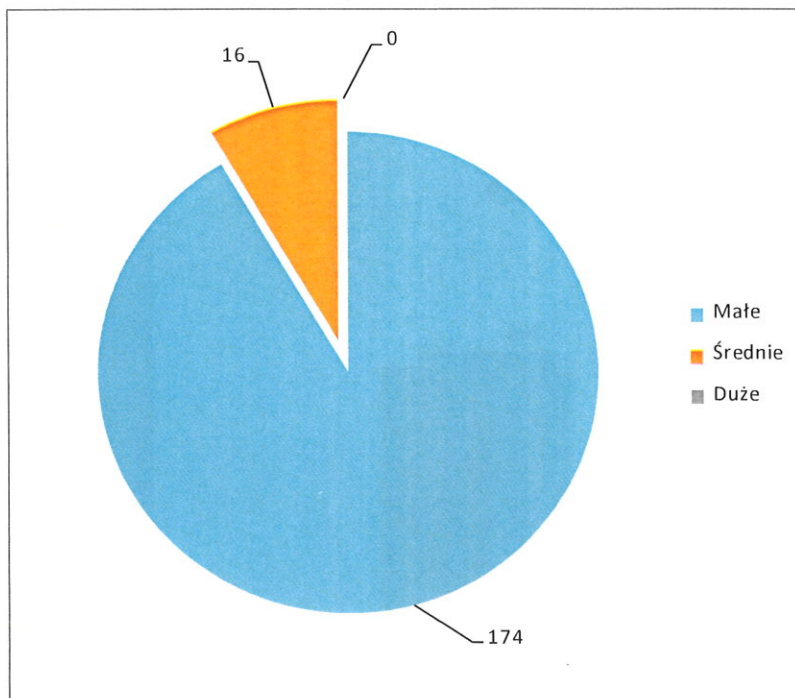
- pożarach - **190** - co stanowi 34,55% ogółu zdarzeń,
- miejscowych zagrożeń - **348** - -//- 63,27% -//-
- wyjazdach do alarmów fałszywych - **12** - -//- 2,18% -//-

Pożary

Na ogólną liczbę **190** pożarów następujące ilości zostały zakwalifikowane do:

- pożarów małych - **174** - co stanowi 91,58 % ogólnej liczby pożarów,
- pożarów średnich - **16** - -//- 8,42 % -//-
- pożarów dużych - **0** - -//- 0 % -//-

Pożary w 2019 r.

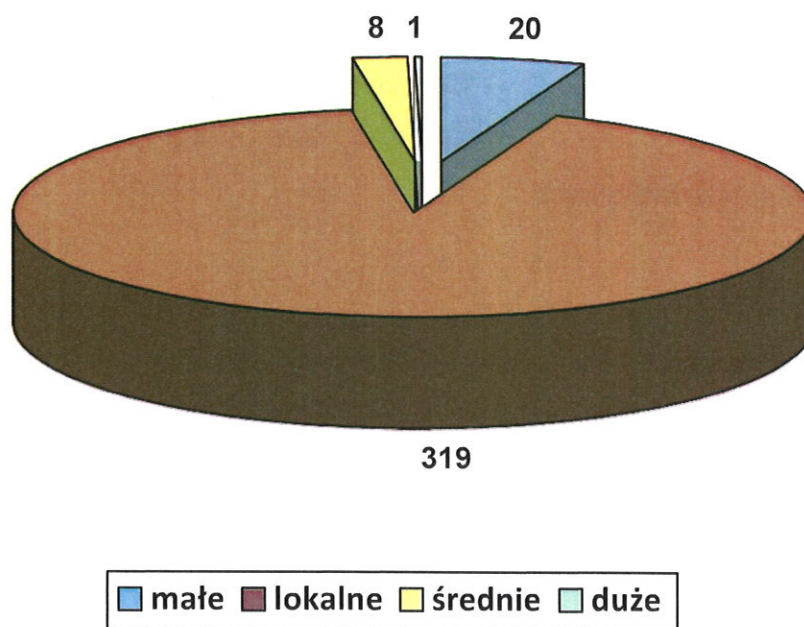


Miejscowe zagrożenia

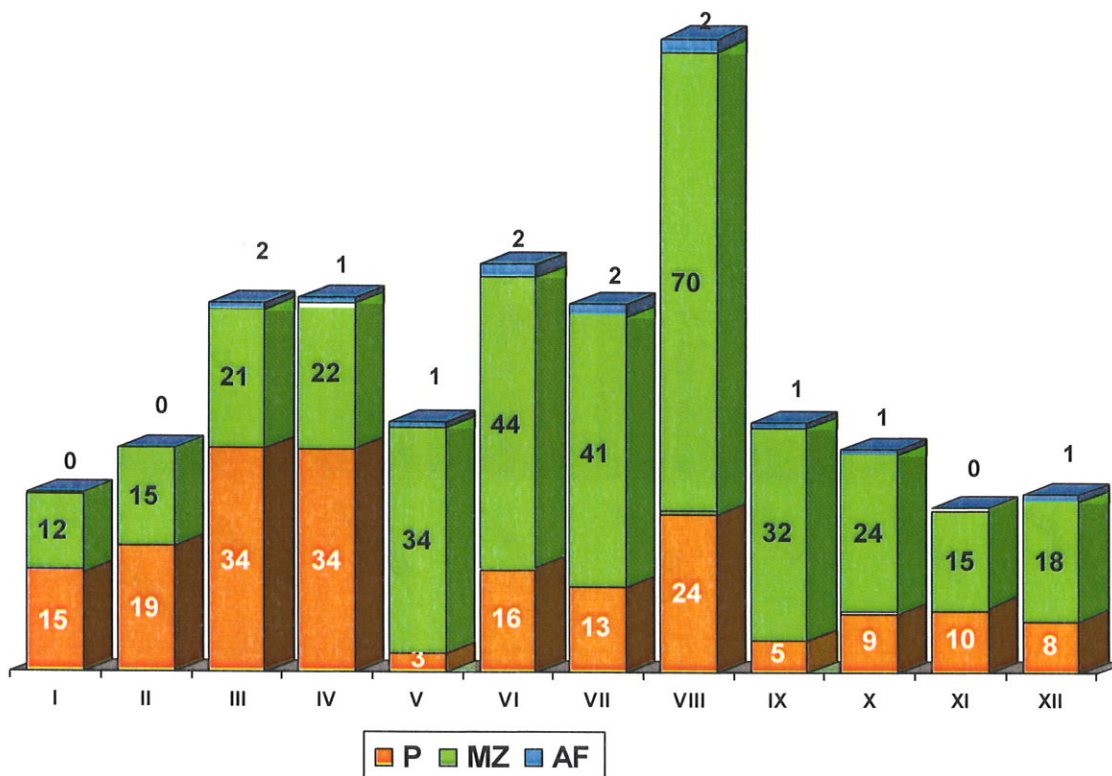
Na ogólną liczbę **348** miejscowych zagrożeń złożyły się:

- m.z. małe	- 20	co stanowi	5,75%	miejscowych zagrożeń,
- m.z. lokalne	- 319	- //-	91,67%	- //-
- m.z. średnie	- 8	- //-	2,30 %	- //-
- m.z. duże	- 1	- //-	0,29 %	- //-

Miejscowe zagrożenia w roku 2019:



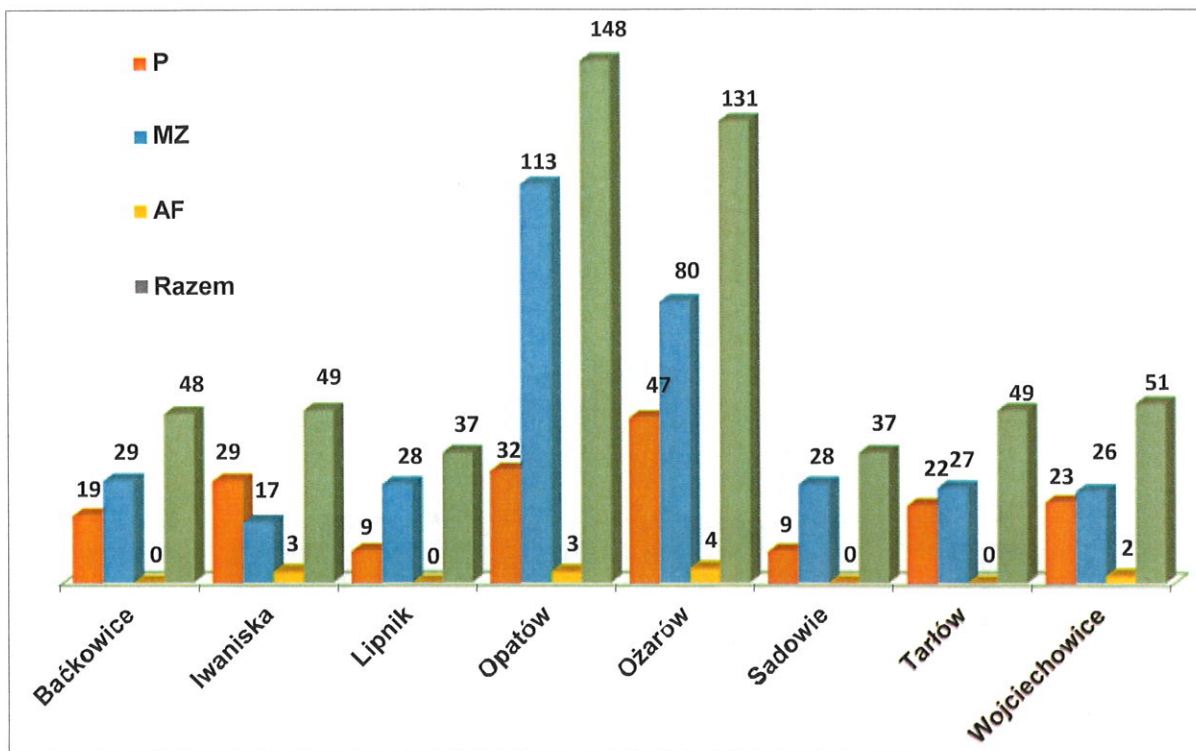
Liczba zdarzeń w roku 2019 w rozbiciu na miesiące



Ilość zdarzeń na terenie poszczególnych gmin powiatu opatowskiego w roku 2019

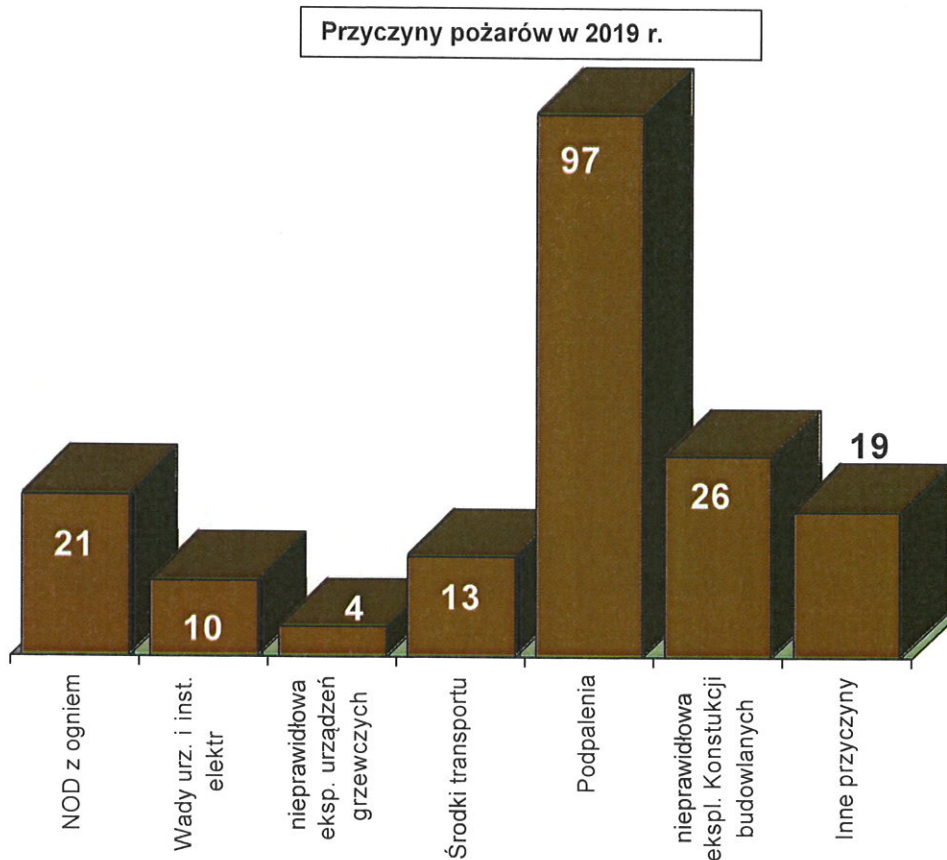
Lp.	Gmina	P	MZ	AF	Razem
1.	Baćkowice	19	29	0	48
2.	Iwaniska	29	17	3	49
3.	Lipnik	9	28	0	37
4.	Opatów	32	113	3	148
5.	Ożarów	47	80	4	131
6.	Sadowie	9	28	0	37
7.	Tarłów	22	27	0	49
8.	Wojciechowice	23	26	2	51
Ogółem:		190	348	12	550

Ilość zdarzeń na terenie gmin powiatu opatowskiego w 2019 roku



Najbardziej palną gminą w analizowanym okresie była gmina Ożarów, w której zanotowano 47 pożarów co stanowi 24,7 % wszystkich pożarów w powiecie opatowskim, na drugim miejscu tej statystyki znajduje się gmina Opatów – 32 pożarów co stanowi 16,8%. Najbezpieczniejszą pod względem wystąpienia pożarów były gminy Lipnik oraz Sadowie po 9 pożarów.

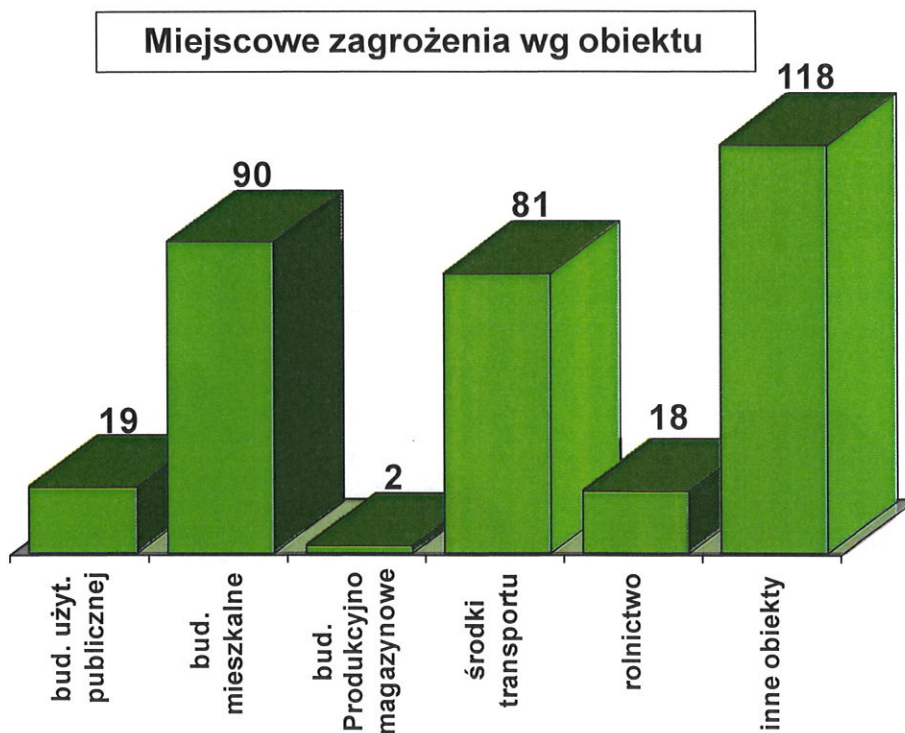
Najczęstszą prawdopodobną przyczyną powstania pożarów były podpalenia – 97 pożary, drugą pod względem występowania była nieprawidłowa eksploatacja konstrukcji budowlanych - 26 pożary, natomiast trzecią prawdopodobną przyczyną powstania pożarów były nieostrożność osób dorosłych przy posługiwaniu się ogniem otwartym, w tym papierosy, zapalniczki – 21 przypadków.



Łącznie w 190 akcjach gaszenia pożarów brało udział 810 strażaków Państwowej Straży Pożarnej oraz 820 z Ochotniczych Straży Pożarnych, w analogicznym okresie roku ubiegłego ilości te kształtują się następująco PSP – 783 strażaków, natomiast OSP – 800 strażaków.

Najwięcej miejscowych zagrożeń w bieżącym roku powstało na terenie gminy Opatów 113 co stanowi 32,5 % wszystkich miejscowych zagrożeń powstałych na terenie powiatu opatowskiego. Najbezpieczniejszą w tym zakresie była gmina Iwaniska gdzie odnotowano 17 miejscowych zagrożeń.

Najczęstszymi przyczynami wywołującymi te zdarzenia w tym okresie były: niezachowanie bezpieczeństwa w ruchu drogowym – 84 przypadków, drugą pod względem występowania było nietypowe zachowania się zwierząt, owadów – 76 przypadki, natomiast trzecią prawdopodobną przyczyną były huragany, silne wiatry – 70.

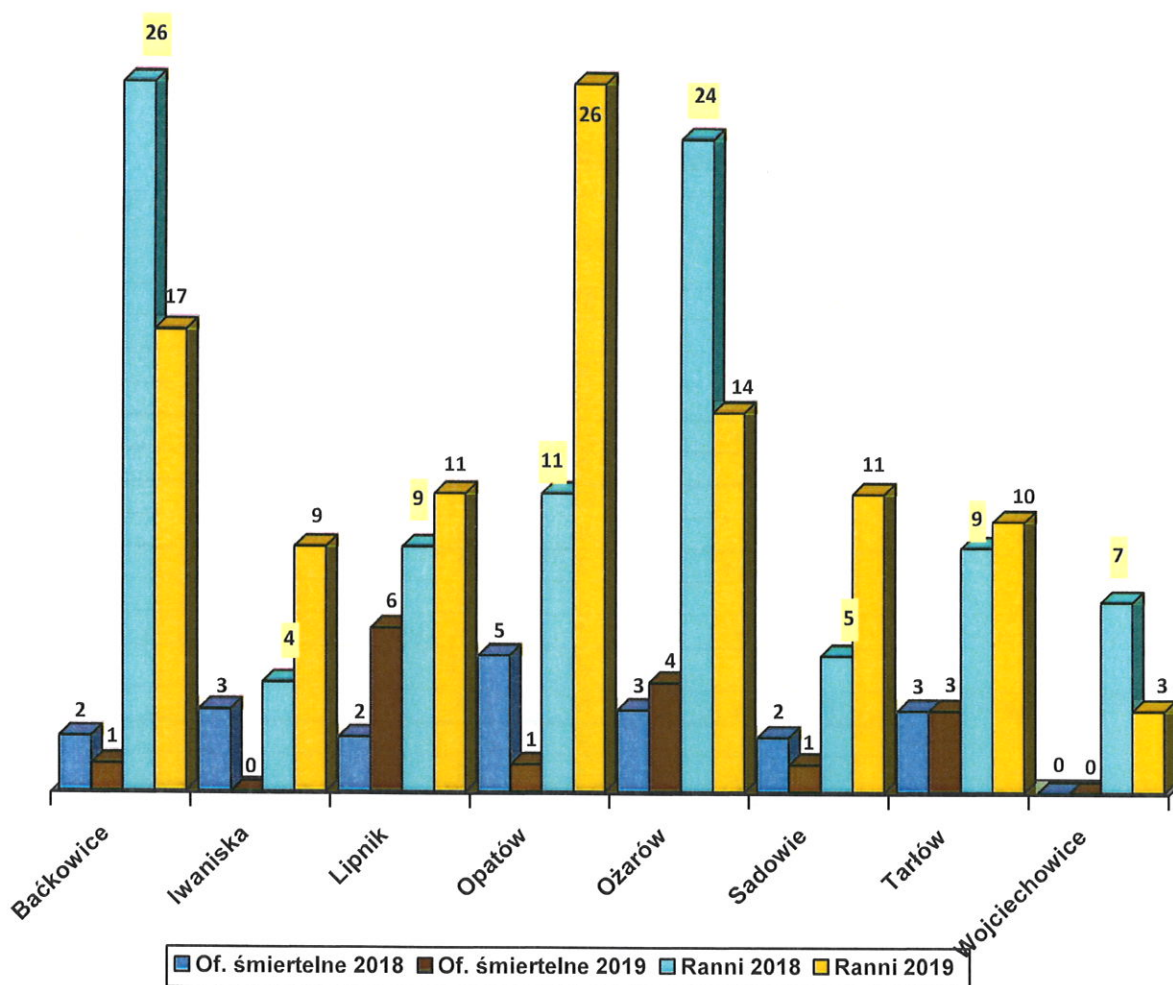


W akcjach usuwania skutków miejscowych zagrożeń brało udział 828 strażaków Państwowej Straży Pożarnej oraz 719 z Ochotniczych Straży Pożarnych, w analogicznym okresie roku ubiegłego ilości te kształtują się następująco 808 – PSP, 798 - OSP.

Łącznie w 348 akcjach związanych z miejscowym zagrożeniem brało udział 1390 strażaków Państwowej Straży Pożarnej oraz 927 z Ochotniczych Straży Pożarnych, w analogicznym okresie roku ubiegłego ilości te kształtują się następująco PSP – 1353 strażaków, natomiast OSP – 901 strażaków.

Poszkodowani w zdarzeniach w latach 2018 - 2019 wg gmin:

Ilość ofiar śmiertelnych była niższa w roku 2019 r. - 16 osób niż w roku 2018 - 21 osób. Natomiast liczba rannych nieznacznie wzrosła: w 2019 r. - 101 osób rannych, w 2018 r. – 95 osoby ranne.



Dni w roku 2019, w których odnotowano najwięcej zdarzeń na terenie powiatu opatowskiego:

Lp.	Data	Liczba zdarzeń
1	21-22 lipca	17 zdarzeń związanych głównie z usuwaniem skutków intensywnych opadów deszczu
2	13-14 sierpnia	26 zdarzeń związanych głównie z usuwaniem skutków silnego wiatru

III. Udział w zdarzeniach jednostek OSP z KSRG i jednostek OSP spoza KSRG w 2019 r.

Udział jednostek OSP w zdarzeniach w 2019 r.

Gmina	Jednostka	Razem	P	MZ	AF	W tym poza terenem działania
Baćkowice	Baćkowice	37	16	22	0	0
	Wszachów	1	1	0	0	0
	suma	38	17	22	0	0
Iwaniska	Iwaniska	38	23	13	2	5
	Kamieniec	23	13	9	1	0
	Stobiec	2	2	0	0	0
	Suma	63	38	22	3	0
Lipnik	Lipnik	26	8	18	0	0
	Leszczków	3	3	0	0	0
	Kurów	1	0	1	0	0
	Włostów	1	0	1	0	0
	Suma	30	11	20	0	0
Opatów	Rosochy	14	3	11	0	0
	Brzezie	4	1	3	0	0
	Kobyłany	4	4	0	0	1
	Suma	22	8	14	0	0
Ożarów	Sobótka	33	20	12	1	0
	Ożarów	103	34	66	3	5
	Lasocin	18	9	9	0	0
	Suma	154	63	87	4	0
Sadowie	Sadowie	21	6	15	0	4
	Wszechświęte	4	2	2	0	1
	Suma	25	8	17	0	0
Tarlów	Tarlów	27	11	16	0	0
	Brzozowa	17	13	4	0	0
	Czekarzewice	12	4	8	0	0
	Ciszycza Dolna	1	0	1	0	0
	Suma	57	28	29	0	0
Wojciechowice	Stodoły	47	20	25	2	0
	Gierczyce	9	6	3	0	1
	Suma	56	26	28	2	0
Razem:		445	199	239	9	17

Jednostki OSP, które w 2019 roku dysponowane do akcji ratowniczo – gaśniczych nie wyjechały do zdarzeń:

1. OSP Lipnik 6 na 26
2. OSP Rosochy 4 na 14
3. OSP Tarłów 3 na 27
4. OSP Gierczyce 3 na 9
5. OSP Sobótka 2 na 33
6. OSP Iwaniska 1 na 38

7. OSP Stobiec	1 na 2
8. OSP Sadowie	1 na 21
9. OSP Brzozowa	1 na 17
10. OSP Lasocin	1 na 18
11. OSP Kurów	3
12. OSP Czekarzewice	3
13. OSP Kобыlany	2
14. OSP Brzezcie	2
15. OSP Leszczków	1
16. OSP Piórków	1
17. OSP Wszechświęte	1
RAZEM:	<u>36</u>

Przyczyny braku wyjazdów OSP do zdarzeń: brak dyspozycyjnego kierowcy

IV. Wykaz ćwiczeń jednostek ochrony ppoż. w 2019 roku

Ćwiczenia zgrywające na obiektach

Lp.	NAZWA/ADRES	OBIEKT ĆWICZEŃ	MIESIĄC ĆWICZEŃ	UWAGI
1	Dom Pomocy Społecznej - Ośrodek Pomocy Społecznej w Baćkowicach 84a, 27-552 Baćkowice	DPS w Baćkowicach – ZL II	Styczeń	Udział zm. I OSP
2	Dom Pomocy Społecznej w Zochcinku- Oddział w Opatowie, Zochcinek 42, 27-500 Opatów	DPS w Opatowie – ZL II	Luty	Udział zm. II OSP
3	Instytucja Kultury Zamek Krzyżtopór w Ujeździe, Ujazd 73, 27-570 Iwaniska	Zamek -obiekt zabytkowy- ZL III	Marzec	Udział zm. III OSP
4	LUXIONA Poland S.A. - Zakład Produkcyjny, Jacentów 167, 27-580 Sadowie	Zakład produkcyjny -PM	Kwiecień	Udział zm. I OSP
5	Cementownia w Ożarowie – Instalacja paliw	Instalacja paliw alternatywnych - PM	Maj	Udział zm. I,II,III OSP
6	Zbiornik wodny w Nieskurzowie	Zbiornik wodny	Czerwiec	Udział zm. III OSP
7	Posterunek Energetyczny w Ożarowie,	Rozdzielnia prądu- PM	Wrzesień	Udział zm. I,II,III OSP

8	Zakład - Skład Materiałów Wybuchowych Gliniany. SSE POLSKA Sp. z o. o, Rogów Sobócki, ul. Wrocławska 58, 55-050 Sobótka	Zakład Zwiększonego Ryzyka - PM	Październik	Udział zm. I,II,III OSP
9	Zespół Szkolno-Przedszkolny w Lipniku, Lipnik 23, 27-540 Lipnik	Szkoła – ZL II	Listopad	Udział zm. III OSP

Ćwiczenia powiatowe "JUICE 2019"

W dniu 9 kwietnia 2019 r. odbyły się ćwiczenia powiatowe na terenie zakładu przetwarzającego owoce i warzywa Austria Juice Poland Sp. z o.o. oraz zbiornika wodnego w Gołębiowie, *gm. Lipnik*

W ćwiczeniach jednostki doskonaliły prowadzenie działań ratowniczo - gaśniczych podczas następujących epizodów:

- I.– wyciek amoniaku ,
- II.– 2 osoby topiące się na zbiorniku wodnym w Gołębiowie,
- III - wypadek samochodowy,

W ćwiczeniach udział wzięły następujące siły i środki:

- Państwowa Straż Pożarna - KW PSP Kielce, KP PSP Opatów, KP PSP Sandomierz oraz KP PSP Ostrowiec Św.,
- Ochotnicze Straże Pożarne - OSP Lipnik, OSP Słabuszewice, OSP Ożarów, OSP Leszczków, OSP Ożarów, OSP Iwaniska, OSP Sadowie, OSP Baćkowice
- Służby współdziałające – Policja, Polski Czerwony Krzyż, przedstawiciele Powiatowego Zespołu Zarządzania Kryzysowego, Gminnego Zespołu Zarządzania Kryzysowego, PRM,